











Zakończone subskrypcje Lokat Inwestycyjnych

Według stanu na dzień 7 marca 2017 r.

Nazwa Lokaty Inwestycyjnej	Okres subskrypcji	Czas trwania	Ostateczne parametry	Dokumenty	Odsetki (brutto)
Range accrual EUR/PLN styczeń 2016	od 18.01.2016 r. do 29.01.2016 r.	od 03.02.2016 r. do 03.02.2017 r.	Przyjęta wartość bazowa kursu EUR/PLN: 4,4024 Dolna bariera: 4,3000 Górna bariera: 4,5000		3,225296%
Up and In EUR/PLN styczeń 2016	od 18.01.2016 r. do 29.01.2016 r.	od 03.02.2016 r. do 03.02.2017 r.	Przyjęta wartość bazowa kursu EUR/PLN: 4,4024 Poziom bariery: 4,5922		0,000000%
Range accrual EUR/PLN luty 2016	od 01.02.2016 r. do 29.02.2016 r.	od 03.02.2016 r. do 03.02.2017 r.	Przyjęta wartość bazowa kursu EUR/PLN: 4,3292 Dolna bariera: 4,2500 Górna bariera: 4,4500		3,809523%
Up and In EUR/PLN luty 2016	od 01.02.2016 r. do 29.02.2016 r.	od 07.03.2016 r. do 07.03.2017 r.	Przyjęta wartość bazowa kursu EUR/PLN: 4,3292 Poziom bariery: 4,6300		0,000000%
Range accrual EUR/PLN marzec 2016	od 01.03.2016 r. do 31.03.2016 r.	od 07.04.2016 r. do 07.04.2017 r.	Przyjęta wartość bazowa kursu EUR/PLN: 4,2601 Dolna bariera: 4,1900 Górna bariera: 4,3700		
Call spread EUR/PLN marzec 2016	od 01.03.2016 r. do 31.03.2016 r.	od 07.04.2016 r. do 07.04.2017 r.	Przyjęta wartość bazowa kursu EUR/PLN: 4,2601 Współczynnik udziału: 0,15%		
Range accrual EUR/PLN kwiecień 2016	od 01.04.2016 r. do 29.04.2016 r.	od 05.05.2016 r. do 05.05.2017 r.	Przyjęta wartość bazowa kursu EUR/PLN: 4,4003 Dolna bariera: 4,3200 Górna bariera: 4,5100		
Call spread EUR/PLN kwiecień 2016	od 01.04.2016 r. do 29.04.2016 r.	od 05.05.2016 r. do 05.05.2017 r.	Lokata nie została uruchomiona ze względu na nieosiągnięcie minimalnego wolumenu subskrypcji.		
Range accrual EUR/PLN maj 2016	od 02.05.2016 r. do 31.05.2016 r.	od 06.06.2016 r. do 06.06.2017 r.	Przyjęta wartość bazowa kursu EUR/PLN: 4,3835 Dolna bariera: 4,3400 Górna bariera: 4,5000		
Range accrual EUR/PLN czerwiec 2016	od 01.06.2016 r. do 30.06.2016 r.	od 07.07.2016 r. do 07.07.2017 r.	Przyjęta wartość bazowa kursu EUR/PLN: 4,4380 Dolna bariera: 4,3500 Górna bariera: 4,5200		
Range Accrual EUR/PLN lipiec 2016	od 01.07.2016 r. do 29.07.2016 r.	od 04.08.2016 r. do 04.08.2017 r.	Przyjęta wartość bazowa kursu EUR/PLN: 4,2971 Dolna bariera: 4,2500 Górna bariera: 4,4250	